

Hybrid Communication

For Designer

1. 웹 디자인의 전문성 증대와 확장
2. 웹 디자인 커뮤니케이션
3. 웹 디자인 서비스 관리

Hybrid Communication

두 가지 기능, 역할이 합쳐진 생각, 느낌 따위의 정보를 주고받는 일.
말이나 글, 그 밖의 소리, 표정, 몸짓 따위로 이루어진다.

1. 웹 디자이너의 전문성 증대와 확장

1.1 웹 디자이너의 역할

- Online Working Roll :
웹 디자인, 디자인컨설팅, 디자인기획, 디자인 프로그래밍, 코딩 등
- Offline Designer Roll :
그래픽디자인, 모션디자인, 3D디자인, 멀티미디어디자인 등

1.2 웹 디자이너의 업무 확대

Offline
Designer
Roll

그래픽디자인
모션디자인
3D디자인
멀티미디어디자인
등

+

Online
Working
Roll

기획
컨설팅
코딩
프로그래밍
등



Expending

1.3 웹 디자이너 Tool Up (기능) / Skill Up (감각, 표현)

Tool Up



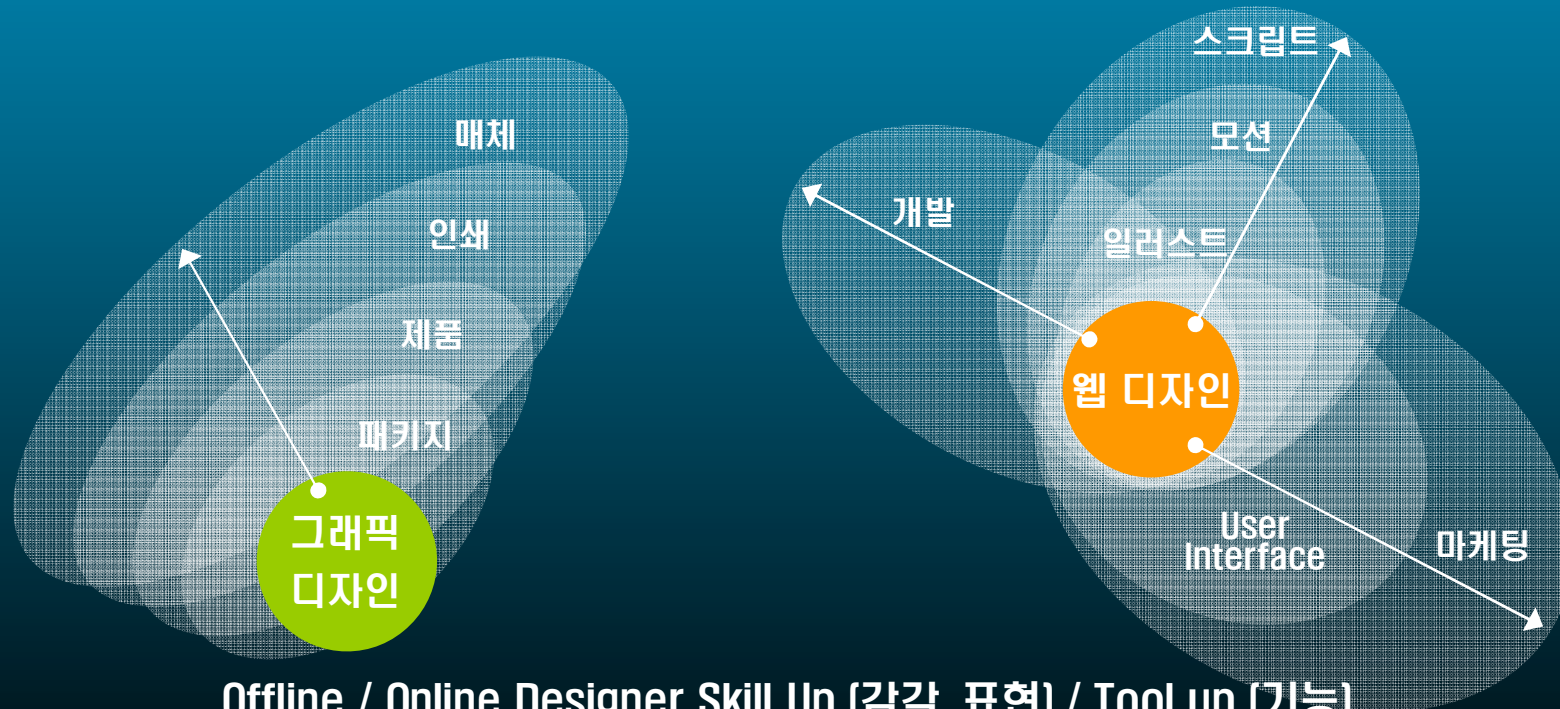
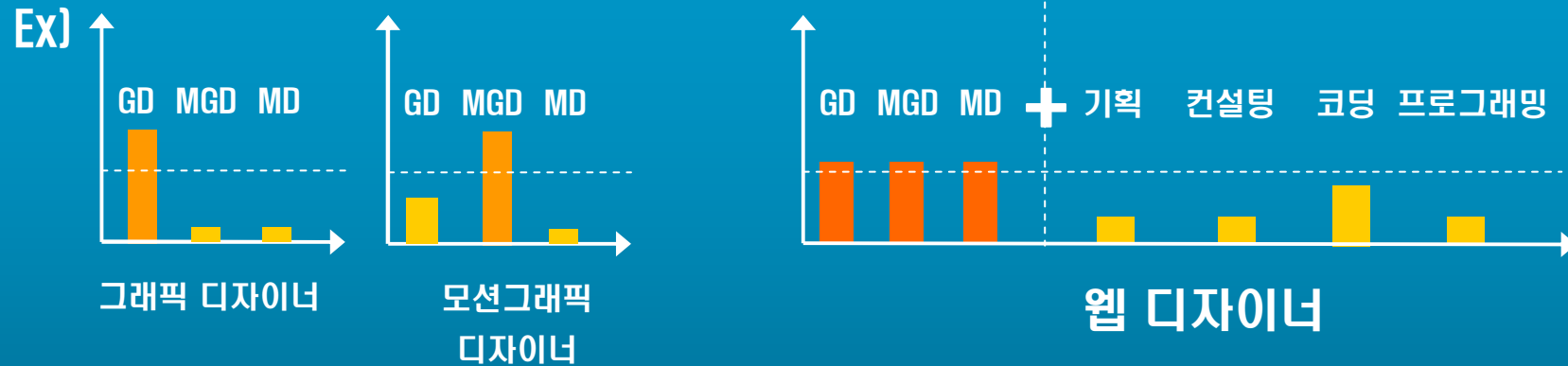
+

Skill Up



Hybrid Communication _ For Designer

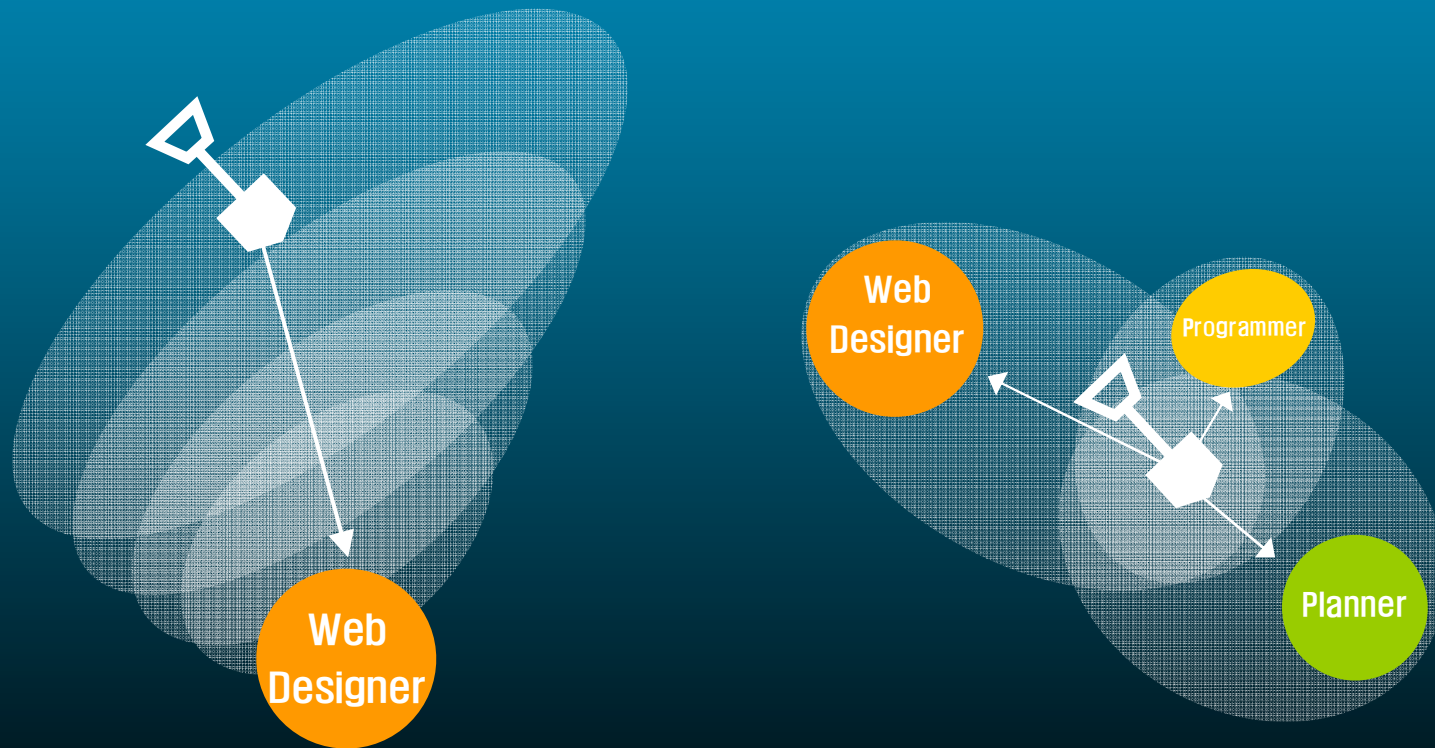
1.4 On / Offline 디자이너 전문성 확장



Offline / Online Designer Skill Up (감각, 표현) / Tool up (기능)

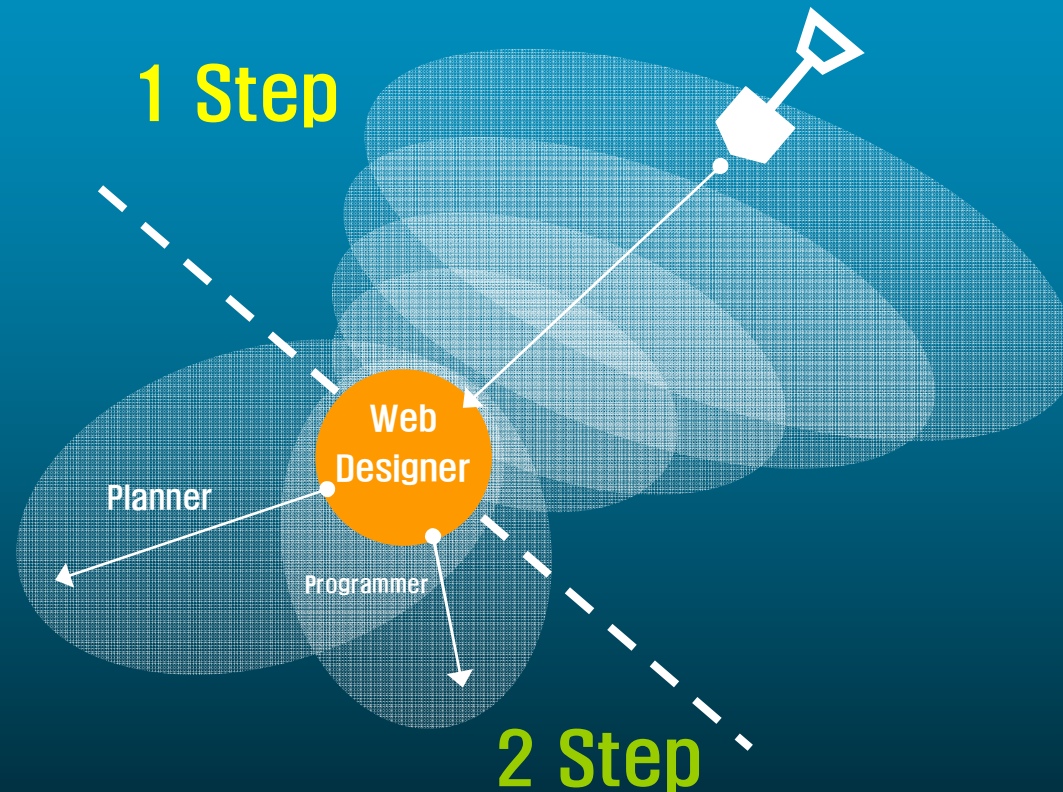
1.5 웹 디자이너의 전문성 증대 : 확장

- 1) 한 우물을 깊게 파는 것이 좋은가?
- 2) 여러 개의 우물을 적당히 파는 것이 좋은가?



1.6 웹 디자이너의 전문성 증대[1 Step] → 확장[2 Step]

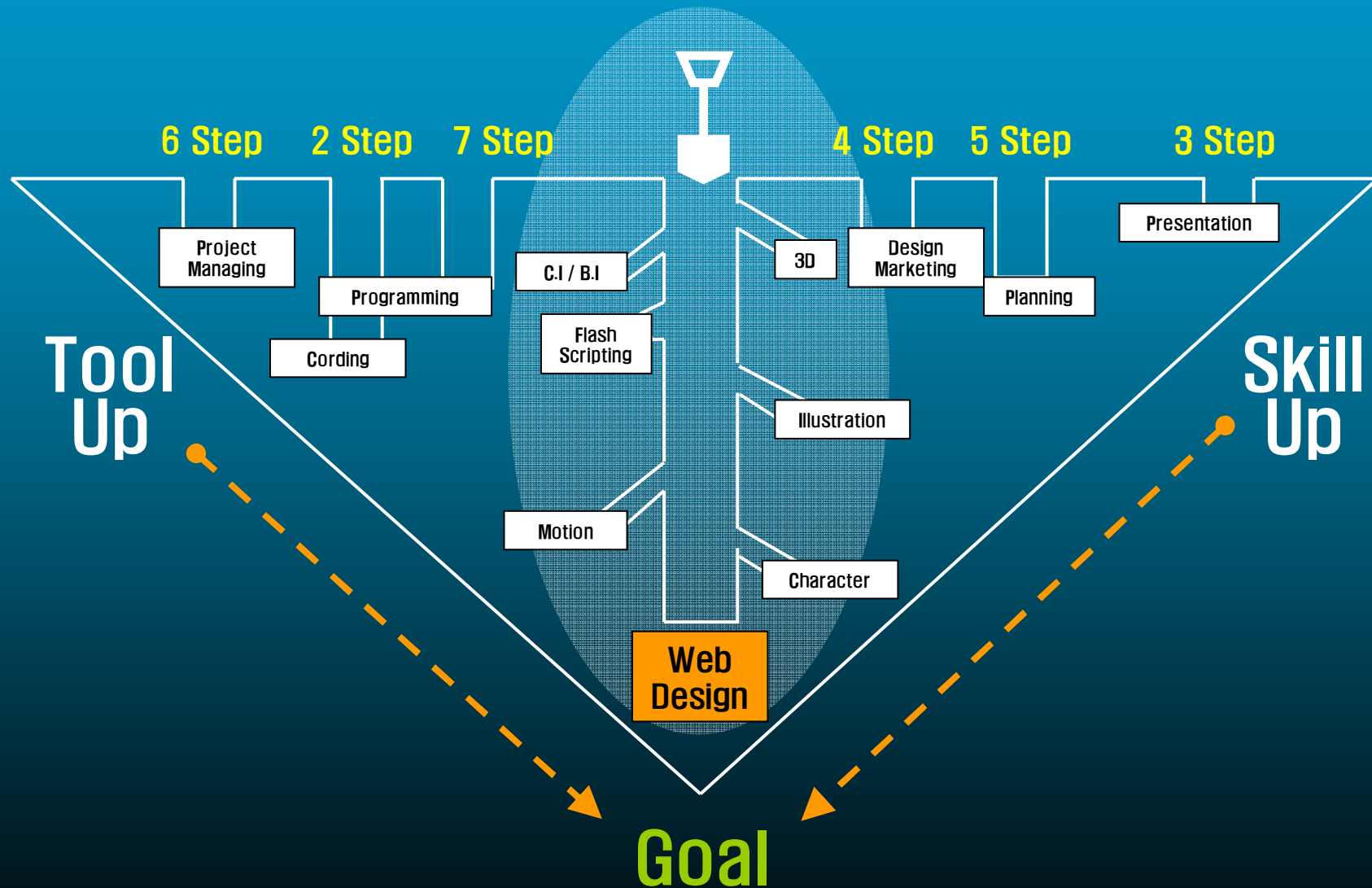
1 Step : Basic Design Tool Up, Skill Up



2 Step : 1 Step + 타 분야 Tool Up, Skill Up

1.7 웹 디자이너의 전문성 증대 -> 확장 Map

1 Step



목표 달성을 위해 자신을 포지셔닝 한 후
적절한 Step을 설정하고,
타 분야에 대한 관심을 높여라!

2. Web Design 7:3 Communication

2.1 웹 디자인 7:3 커뮤니케이션

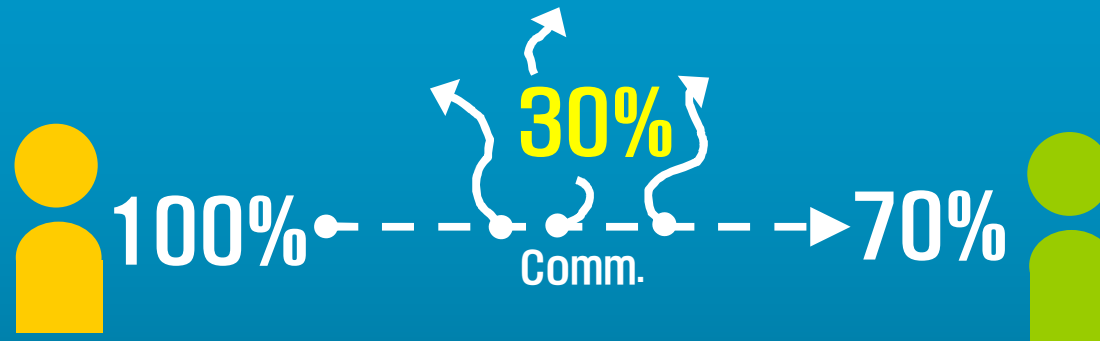
Web Design

7:3

Communication

[감성기획, 논리디자인]

2.2 일반 커뮤니케이션 손실 / 보완

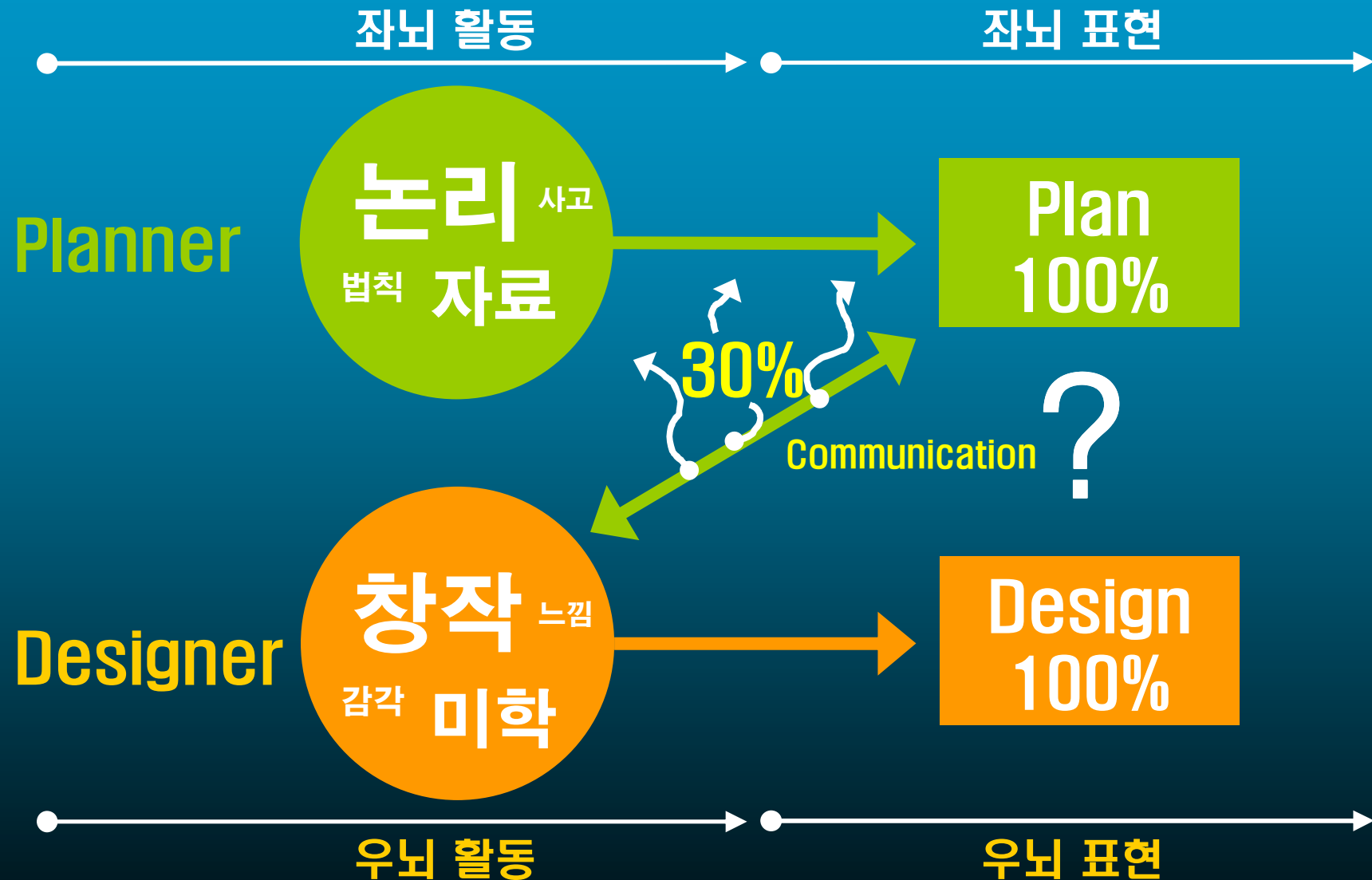


단방향 대화(對話)를 통한 커뮤니케이션 손실을

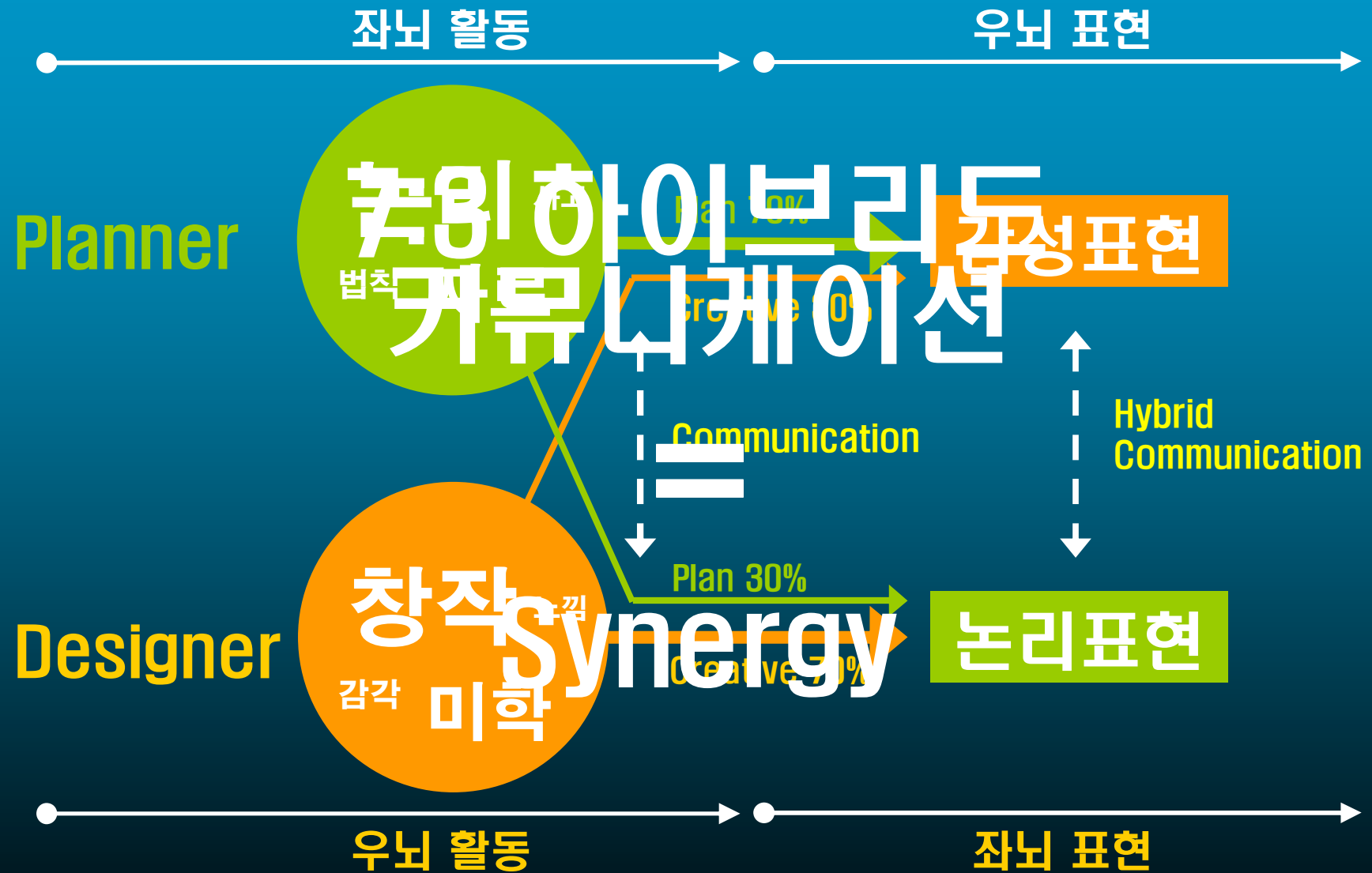


반복적인 양방향 대화(對話) 등을 통한
커뮤니케이션 손실 방지

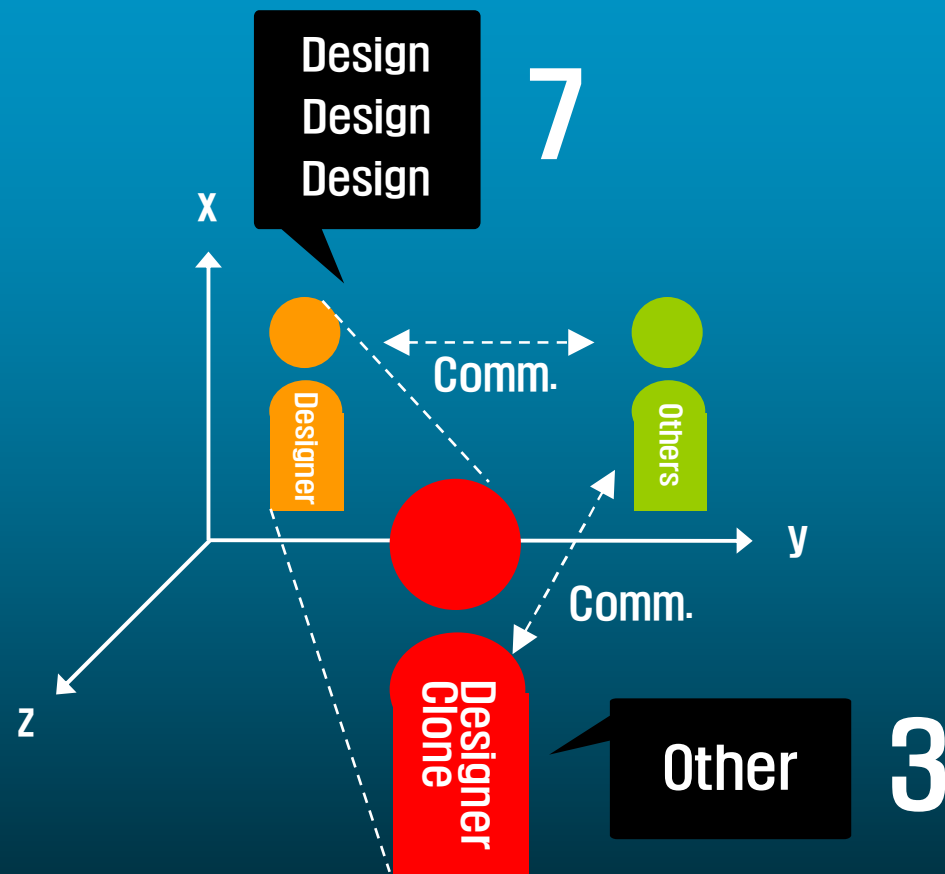
2.3 웹 디자인 7:3 커뮤니케이션 (감성기획, 논리디자인)



2.3 웹 디자인 7:3 커뮤니케이션 (감성기획, 논리디자인)



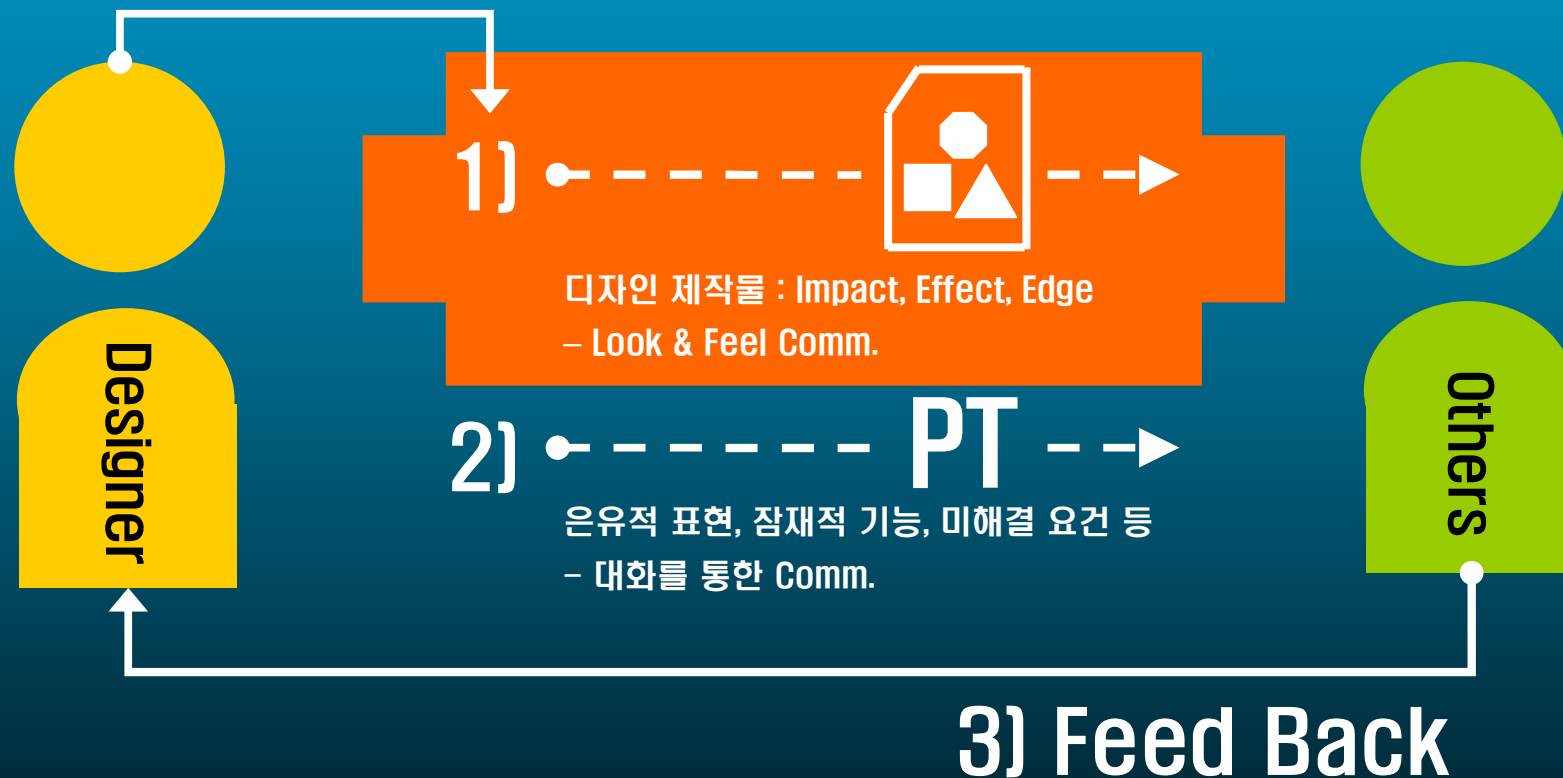
2.4 웹 디자인 하이브리드 커뮤니케이션 방법 ex)



Hybrid Communication

2.5 웹 디자인 커뮤니케이션 손실 보완 _ 반복을 통한 품질향상 _ 1

4) Re Touch



2.6 웹 디자인 커뮤니케이션 손실 보완 _ 반복을 통한 품질향상 _ 2



**커뮤니케이션 프로세스를 지키면
투자한 시간 만큼_성공 할 가능성이 커진다.**

2.7 웹 디자인 포지티브 커뮤니케이션

1) 항상 웃어라

2. 자신과 상대방의 전문성을 인정하라.

- 타 분야의 Staff이 그 분야의 전문가임을 잊지 말고 존중하라.

3. 끊임 없이 학습하라.

- 자신의 분야만큼 타 분야에 관심을 가져라.

4. 분야, 영역을 구분하지 마라.

- 분야별 벽을 부수 상대방 분야의 요구를 100% 수행하고, 항상 10%를 더 줘라.

5. 시간 없다는 핑계를 대지 말라.

- 주어진 조건에 맞추어 디자인 계획을 세워라.

6. 업무의 양은 생각보다 항상 많다.

- 커뮤니케이션 손실률을 줄이기 위한 노력으로 예상된 양을 소화 할 수 있다.

2.8 웹 디자인 포지티브 커뮤니케이션

1) 항상 웃어라

7. 문서의 이해 안목을 높여라.

- 문서의 질을 판단한 후 디자인 전략과 디자인 기획에 대한 레벨을 조정하라.

8. 머릿속에 담아두지 말고, 글로 남겨라.

- 메모를 통한 이해, 학습, 논리능력이 몇 배 향상된다.

9. 디자인 만으로 말하려 하지 말라.

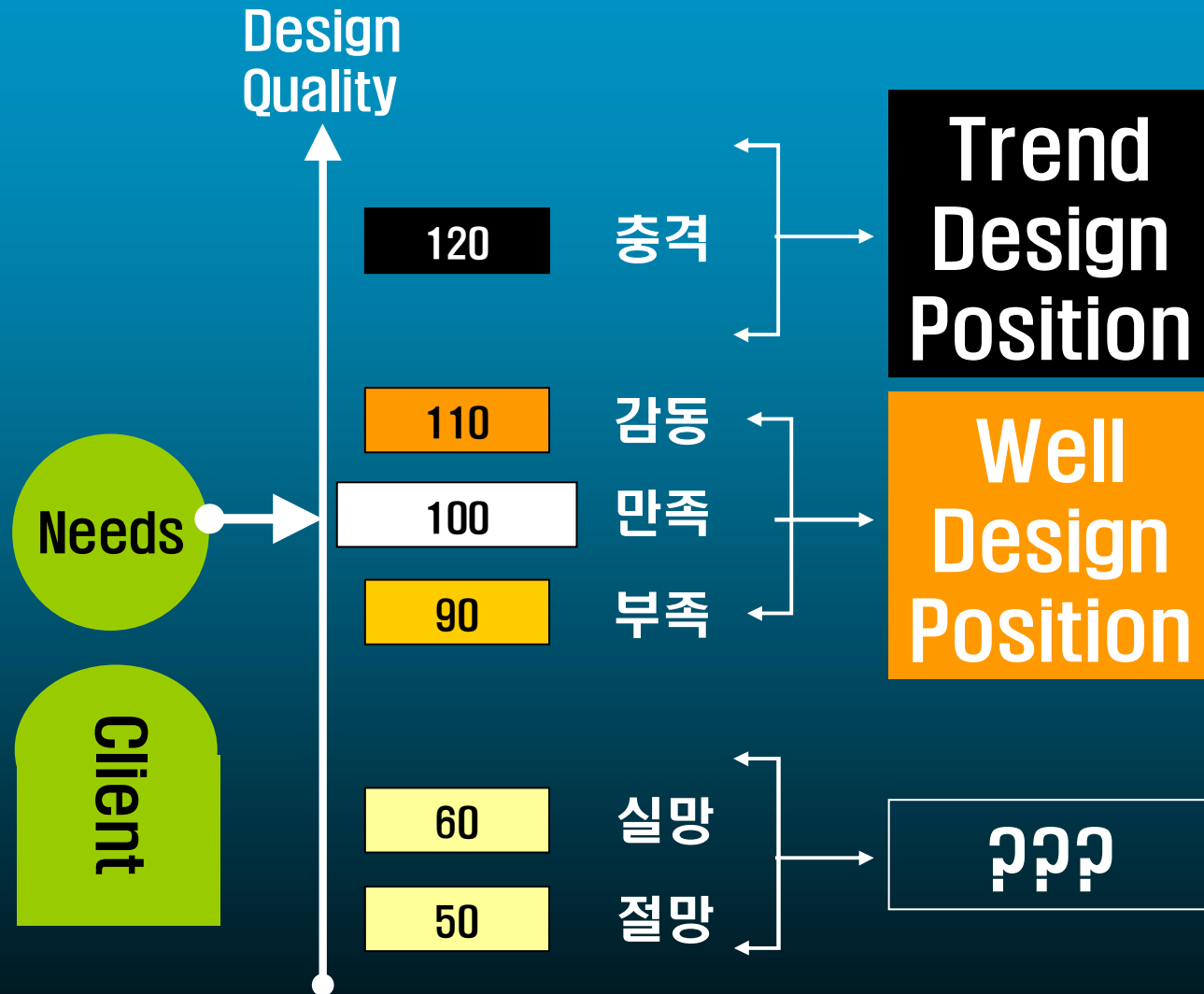
- 말로 설명할 수 있다면 이미 내용을 파악한 것이다.

10. 자신만의 프로세스를 만들어라.

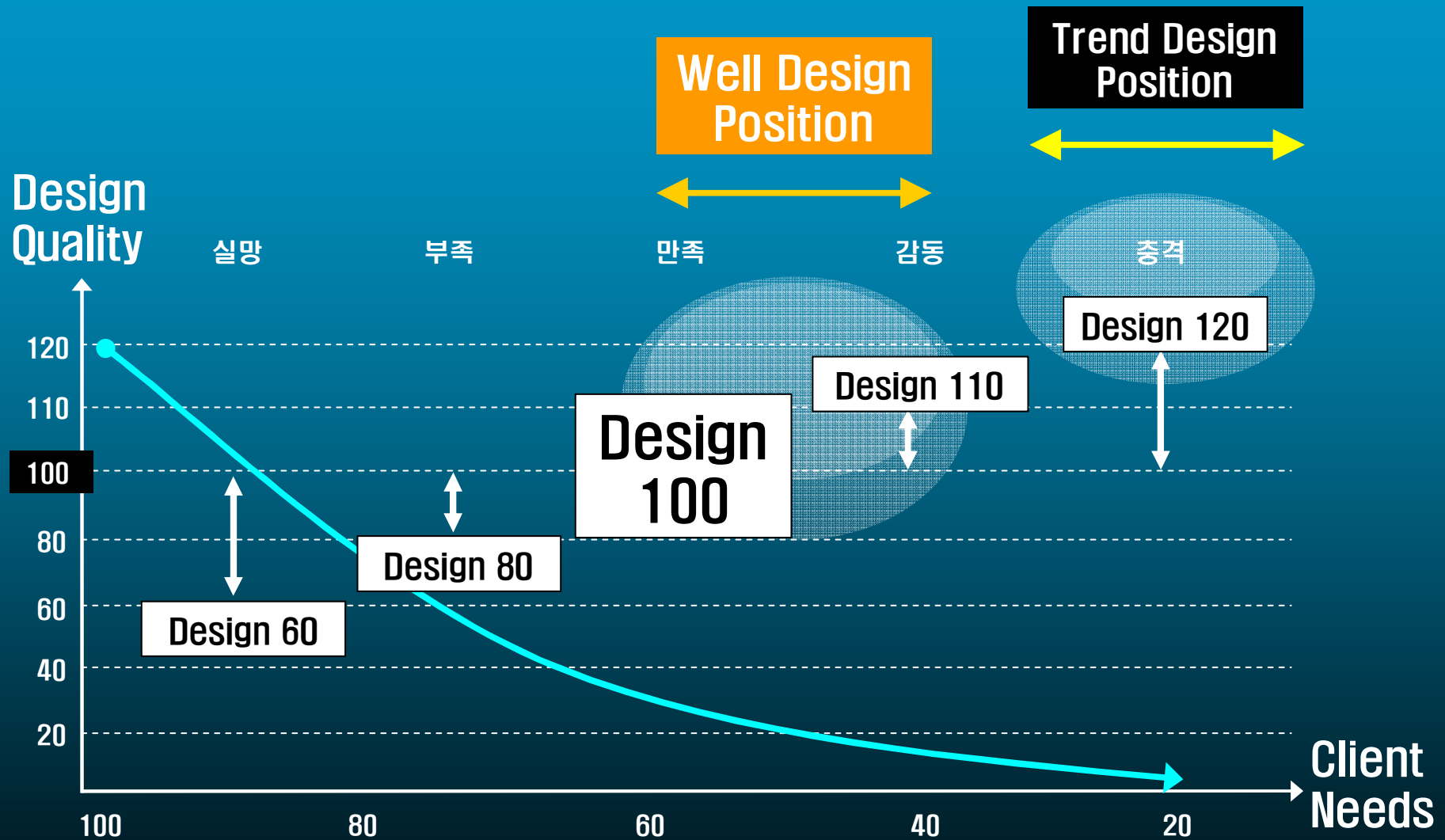
- 디자인을 하기 전, 후 단계의 프로세스를 찾아 Staff들과 공유하라.

3. 웹 디자인 서비스 관리

3.1 웹 디자인 서비스 관리_1

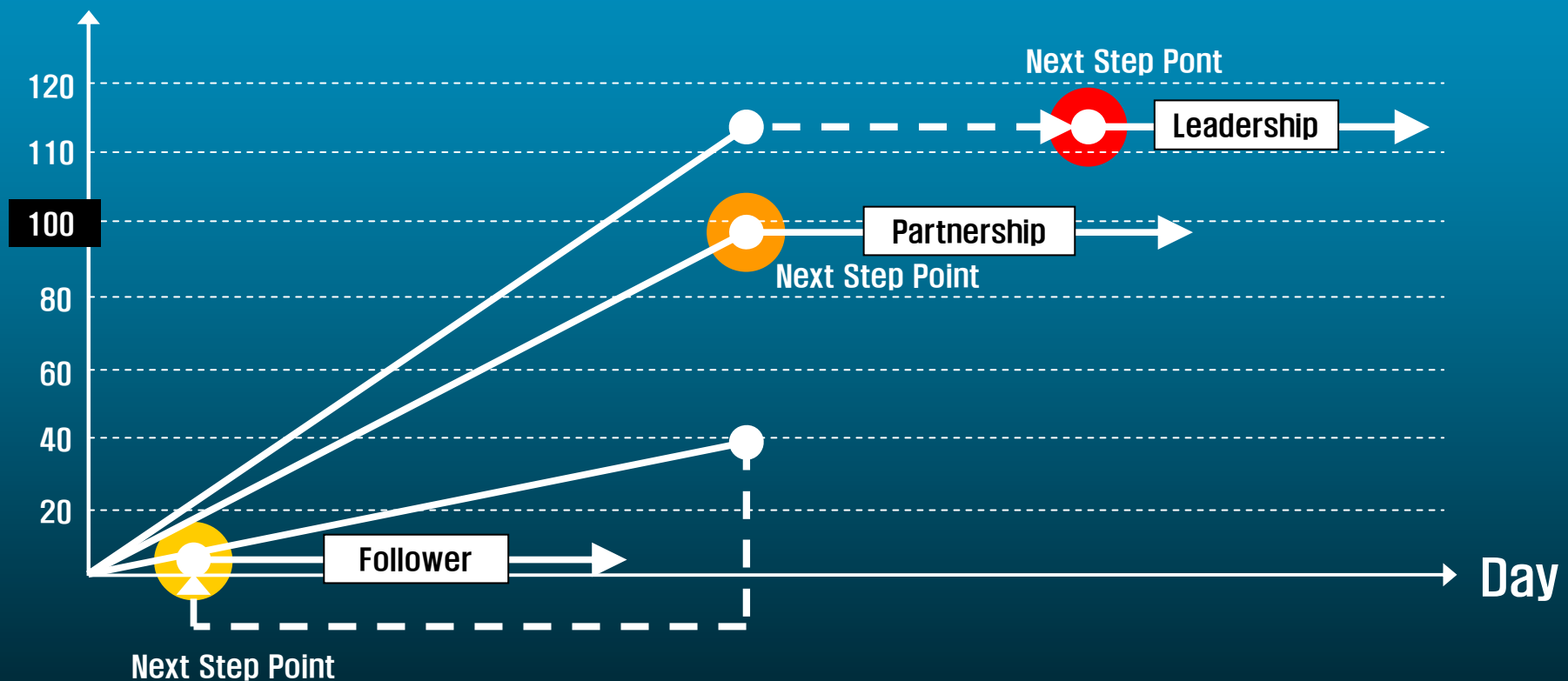


3.2 웹 디자인 서비스 관리_2



3.3 웹 디자인 서비스 관리_3

Design
Quality



Follower, Partner, Leader

객관성은 합리적이지만
객관적 기준에서 한발만 앞서 가면
리더가 될 수 있다.

- 웹 디자이너 분야에서 자신을 Positioning 하고 전문성 증대를 위해 Skill Up과 Tool Up에 대한 계획을 세워라!
- 웹 디자이너로써 전문성 증대와 확장을 하기 위한 계획을 세워라!
- 디자이너가 상대적으로 특별하다는 생각을 버리고, 웃으면서 커뮤니케이션 하라!
- 항상 고객이 원하는 것 이상을 줘라!

Try = Know How